

Inspiron 15

5000 Series

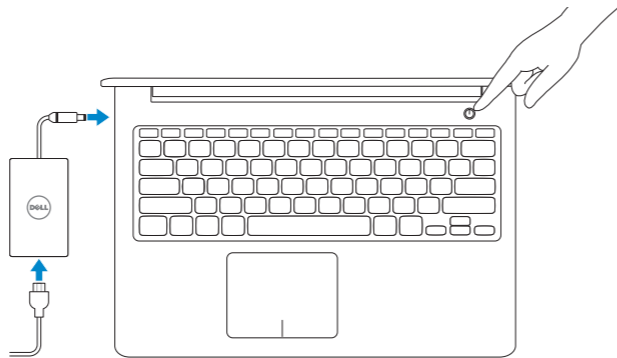
Quick Start Guide

Guide d'information rapide
クイックスタートガイド



1 Connect the power adapter and press the power button

Connectez l'adaptateur secteur et appuyez sur le bouton d'alimentation
電源アダプタを接続し、電源ボタンを押す



2 Finish Windows setup

Terminez l'installation de Windows | Windows セットアップを終了する



NOTE: Do not use @ symbol in your password.

REMARQUE: N'utilisez pas d'arobase (@) dans votre mot de passe.

メモ: パスワードに @ マークを使用しないでください。

3 Explore resources

Explorez les ressources | リソースを検索する

Click **Start** → **All Programs** → **Dell Help Documentation**

Cliquez sur **Démarrer** → **Tous les programmes** → **Documentation d'aide Dell**

クリック **スタート** → **すべてのプログラム** → **デルヘルプドキュメンテーション**

Shortcut keys

Raccourcis clavier | ショートカットキー

- F1** Mute audio
Couper le son | 消音する
- F2** Decrease volume
Diminuer le volume sonore | 音量を下げる
- F3** Increase volume
Augmenter le volume sonore | 音量を上げる
- F4** Play previous track/chapter
Lire le morceau ou le chapitre précédent
前のトラック/チャプターを再生する
- F5** Play/Pause
Lire/Pause | 再生/一時停止
- F6** Play next track/chapter
Lire le morceau ou le chapitre suivant
次のトラック/チャプターを再生する
- F8** Switch to external display
Basculer vers un moniteur externe
外部ディスプレイに切り替える
- F9** Open Search charm
Ouvrir l'icône Rechercher | 検索チャームを開く
- F10** Toggle keyboard backlight (optional)
Activer/Désactiver le rétroéclairage du clavier (en option)
キーボード背面ライトを切り替える (オプション)

- F11** Decrease brightness
Diminuer la luminosité | 輝度を下げる
- F12** Increase brightness
Augmenter la luminosité | 輝度を上げる
- Fn** + **PrtScr** Turn off/on wireless
Activer/désactiver le sans fil
ワイヤレスをオン/オフにする
- Fn** + **Esc** Toggle Fn-key lock
Verrouiller/Déverrouiller la touche Fn
Fn キーロックを切り替える

NOTE: For more information, see *Specifications* at dell.com/support.

REMARQUE: pour plus d'informations, consultez la section *Caractéristiques* sur dell.com/support.

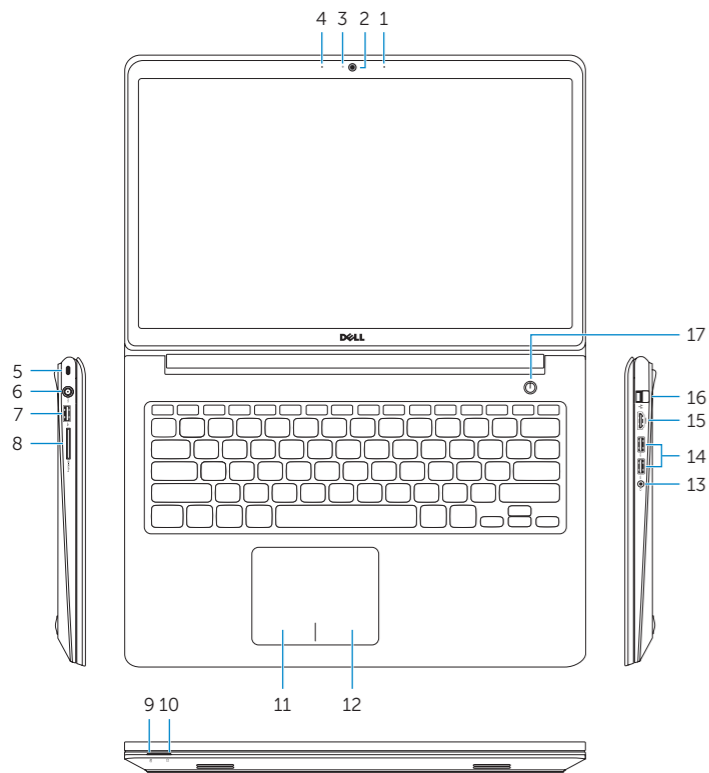
メモ: 詳細は dell.com/support の仕様を参照してください。

Product support and manuals Support produits et manuels 製品サポートとマニュアル	dell.com/support dell.com/support/manuals
Contact Dell Contacter Dell デルへのお問い合わせ	dell.com/contactdell
Regulatory and safety Règlementations et sécurité 認可と安全性	dell.com/regulatory_compliance
Regulatory model Modèle réglementaire 規制モデル	P39F
Regulatory type Type réglementaire 規制タイプ	P39F002
Computer model Modèle de l'ordinateur コンピュータモデル	Inspiron 5545

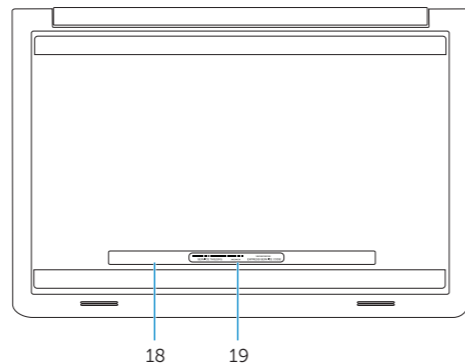


Features

Caractéristiques | 外観



1. Right microphone
2. Camera
3. Camera-status light
4. Left microphone
5. Security-cable slot
6. Power-adaptor port
7. USB 2.0 port
8. Media-card reader
9. Power and battery-status light
10. Hard-drive status light
11. Left-click area
12. Right-click area
13. Headset port
14. USB 3,0 ports (2)
15. HDMI port
16. Network port
17. Power button
18. Regulatory label
19. Service Tag label



1. Microphone de droite
2. Caméra
3. Voyant d'état de la caméra
4. Microphone de gauche
5. Emplacement pour câble de sécurité
6. Port de l'adaptateur secteur
7. Port USB 2.0
8. Lecteur de carte mémoire
9. Voyant d'état de l'alimentation
10. Voyant d'état du disque dur
11. Zone de clic gauche
12. Zone de clic droit
13. Port pour casque
14. Ports USB 3.0 (2)
15. Port HDMI
16. Port réseau
17. Bouton d'alimentation
18. Étiquettes de conformité aux normes
19. Étiquette de numéro de série

1. 右マイク
2. カメラ
3. カメラステータスライト
4. 左マイク
5. セキュリティケーブルスロット
6. 電源アダプタポート
7. USB 2.0 ポート
8. メディアカードリーダー
9. 電源とバッテリーステータスライト
10. ハードドライブステータスライト
11. 左クリックエリア
12. 右クリックエリア
13. ヘッドセットポート
14. USB 3.0 ポート (2)
15. HDMI ポート
16. ネットワークポート
17. 電源ボタン
18. 認可ラベル
19. サービスタグラベル